






1. Legen Sie eine hitzebeständige Matte auf ein Stück Filz.



2. Markieren Sie ein Kreuz auf der transparenten Folie mit einem permanenten Stift.




3. Markieren Sie Hilfslinien in der Mitte des Kartons.



4. Legen Sie die Mixed Media Plate auf die Mitte des Kreuzes und drücken Sie mit dem Memento Stempelkissen zweimal darauf.



5. Legen Sie die Mixed Media Plate auf den weichen Untergrund und walzen Sie die Farbe aus.



6. Legen Sie die Schablone auf die Mixed Media Plate und walzen Sie darüber.



7. Positionieren Sie die Mixed Media Plate auf den Karton. ACHTUNG! Richten Sie das Kreuz über die Hilfsmarkierungen aus.



8. Walzen Sie darüber.

